



Mit nur wenigen Handgriffen von einem bequemen Sofa zu einem komfortablen Bett umfunktioniert.

## DOPPELIEGEN

Mit integriertem Bettkasten mit Auszug vorne. Armteile mit Rasterbeschlag.

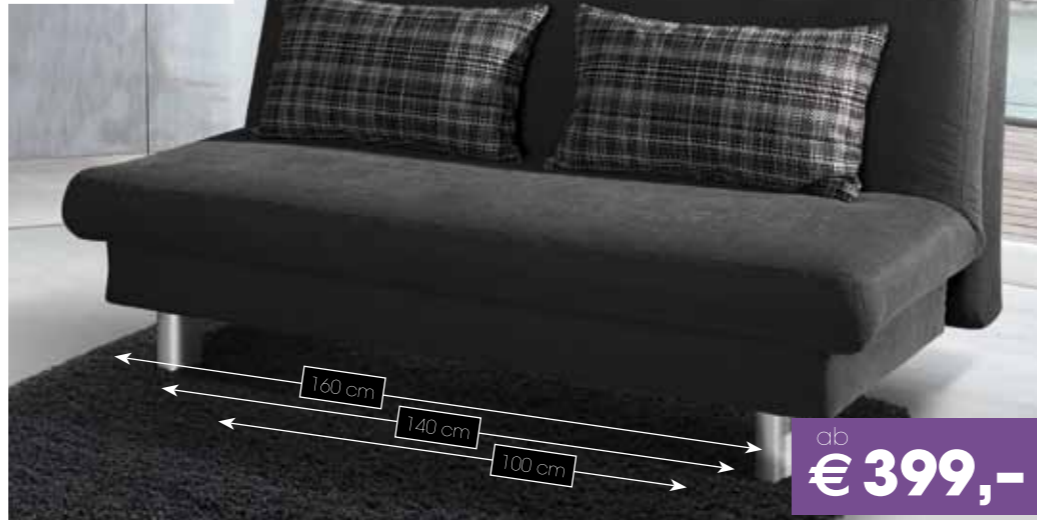
B/H/T ca. 210 x 84 x 90 cm  
Liegefläche ca. 150 x 210 cm



ab  
**€ 679,-**



Liegelänge 200 cm



Ihr Fachhändler:

## DAS SYSTEM MIT FALTBETT- TECHNIK

Viele Vorzüge, 2 Polsterungen, 4 Fußvarianten, verschiedene Bezugstoffe, Bettkasten als Zubehör erhältlich (auch Cover).

Änderungen, Irrtümer und Druckfehler vorbehalten. Alle Maßangaben sind ca.-Angaben (BxHxT)

## BEQUEM ZUM EINSCHLAFEN



# Schon bemerkt ?

Ich bin ein **FALTBETT**  
mit integrierter **Kaltschaum-Matratze**



## FALTBETT MIT INTEGRIERTER KALTSCHAUM-MATRATZE

- verschiedene Liegeflächen
- Schlafen auf Komforthöhe
- Umbau vom Sofa zum Bett mit wenigen Handgriffen

B/T/H ca. 160 x 97 x 86 cm  
Liegefläche ca. 148 x 198 cm



## TOP MODERNES SCHLAFSOFA


Dieses Sofa hat einen integrierten Bettkasten und verstellbare Armlehnen. Durch vorziehen der Sitzfläche und herunterklappen des Rückenteils entsteht eine Doppelliege. Schlafen auf Sitzhöhe.

B/H/T ca. 203 x 83 x 90 cm  
Liegefläche ca. 140 x 200 cm

ab  
**€ 599,-**

## SITZEN UND SCHLAFEN MIT SYSTEM

- vier unterschiedliche Liegebreiten: 80, 130, 150 und 2 x 80 cm
- Stauraum im Bettkasten
- Lattenrost
- drei verschiedene Armteilvarianten, Breite: 8/23, 12/28 und 11 cm

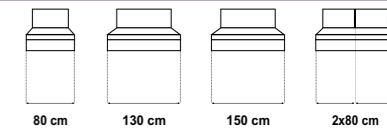


8/23 cm 12/28 cm 11 cm

Verstellbare Armlehne



Schlafsofa  
ausziehbar ohne  
Armteil



80 cm 130 cm 150 cm 2x80 cm



Sitzfläche vorziehen ...



... und umklappen.